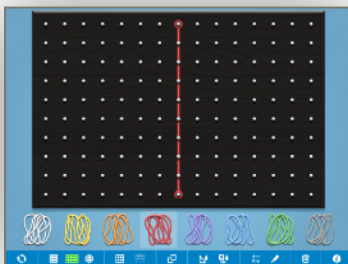



Die Spiegelung - Arbeit mit dem Geobrett

Gegenstand	Mathematik
Schulstufe	1.- 4. Schulstufe
Sozialform	Partnerarbeit
Ziele	Ich verwende digitale Geräte beim Lernen.
Medium	App: „Geoboard“ (iOS), webApp
Link	elearn.ph-linz.at , https://www.mathlearningcenter.org/web-apps/geoboard/

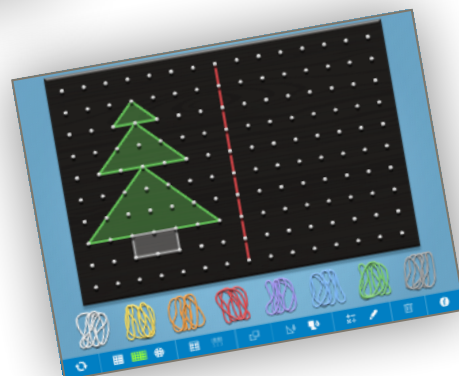
Aus geometrischen Figuren sind in vielen Figuren enthalten. Kannst du sie nachbauen und sie dann auf der Spiegelachse spiegeln?

1. App: „Geoboard“ öffnen



2. Erstellen der Spiegelsymmetrale

3. Figur erstellen



4. Figur spiegeln

